

명청실록 설치 방법

(Windows 2000 / Windows XP 32Bit / Windows Vista 32Bit)

i. 하드웨어

펜티엄 D 또는 그 이상의 CPU, 512M 이상의 RAM, 200MB 이상의 유효한 클라이언트 용 디스크 공간, 1024x768 또는 그 이상의 스크린 해상도

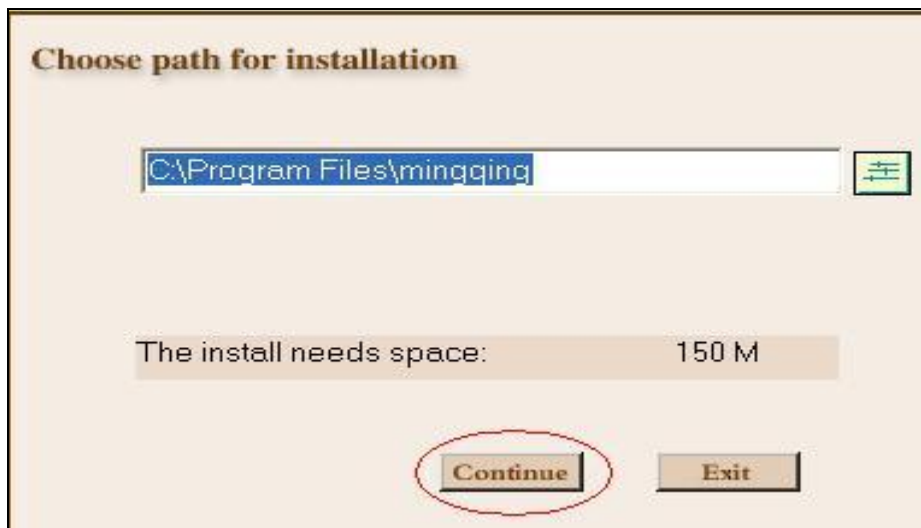
*** 주의사항**

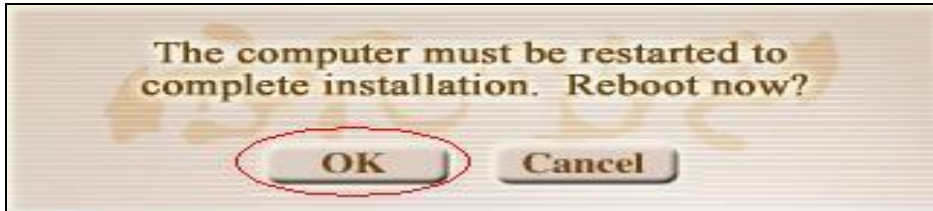
- (1) 컴퓨터의 방화벽을 열어주세요
- (2) 服务器(IP) / ID / PW를 저장해 놓으세요.
- (3) 服务器(IP) / ID / PW를 외부로 유출하지 마세요.

1. 사용자 프로그램 파일을 다운받아서 Setup 파일을 더블클릭하세요.

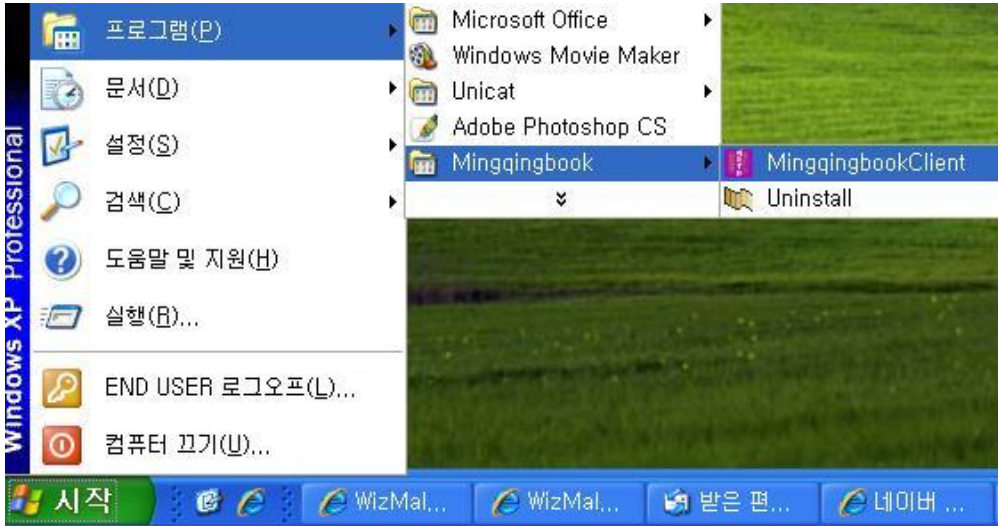


2. 프로그램 지시에 따라 자동으로 설치하세요





3. 시작메뉴를 열고 프로그램내의 “MingqingBook” → “MingqingBookClient”을 선택합니다.



4. 아래의 IP, ID, PW를 입력하시고 진입(進入)을 클릭하세요.

服務器(IP) : 147.46.182.190

ID : user

PW : user

사용중 문제가 생기면 바로 연락주세요. (e-book 담당 Tel. 880-7590)