

스마트폰이용안내

어플리케이션 이용안내	모바일웹 이용안내	어플리케이션 다운로드	지원가능 Device
-------------	-----------	-------------	-------------



아이폰



안드로이드 폰

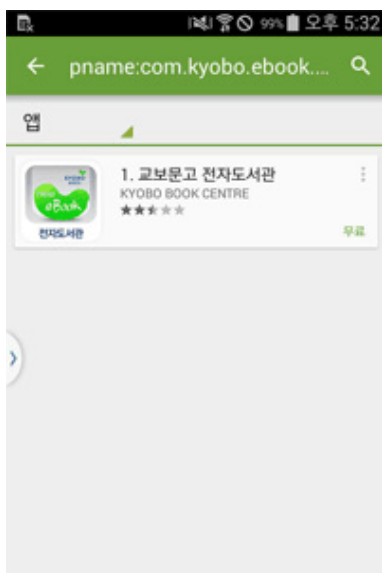


· QR 코드 또는 App 스토어 및 Play 스토어에서 '**교보문고 전자도서관**'을 검색하세요.

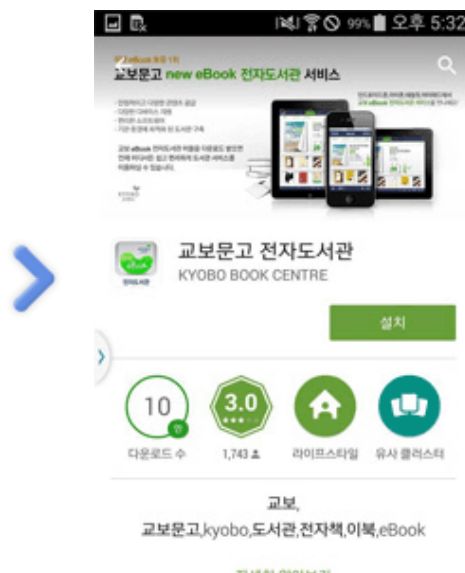
어플리케이션 이용안내	모바일웹 이용안내	어플리케이션 다운로드	지원가능 Device
-------------	-----------	-------------	-------------

- android 모바일기기의 경우 펌웨어 버전 4.x 이상에서 사용 가능합니다.
- iOS 모바일 기기의 경우 펌웨어 버전 7.1 이상에서 사용 가능합니다.
- 윈도우 모바일 기기는 지원되지 않습니다.
- 일부 기기의 경우 기기의 특성으로 인해 정상적인 이용이 불가능 할 수 있습니다.

● 교보문고 전자도서관 설치



교보문고 전자도서관이 설치되어 있지 않을 경우 자동으로 설치할 수 있는 페이지로 이동합니다.



설치 버튼을 클릭하여 '교보문고 전자도서관'의 설치를 진행합니다.



열기 버튼을 클릭하여 '교보문고 전자도서관'을 실행합니다.

어플리케이션 이용안내	모바일웹 이용안내	어플리케이션 다운로드	지원가능 Device
-------------	-----------	-------------	-------------

- 전자도서관 프로그램은 해당 도서관에 가입되어 있어야 사용이 가능합니다.
- 이용하는 도서관명을 검색 후 즐겨찾기 등록하면 추후 이용 시 부터 사용이 편리합니다.
- 이용하는 도서관을 선택하여, 로그인하면 해당도서관의 도서를 대출하여 열람할 수 있습니다.

로그인 하기



도서관 검색메뉴에서 전자도서관을 검색합니다.



검색한 전자도서관 홈페이지에 접속합니다.



아이디와 비밀번호 입력 후 로그인을 합니다. 아이디만 있을 경우 비밀번호 창에 아이디를 한번 더 입력하세요

전자책 대출하기



전자도서관 홈페이지에 접속 후 검색한 도서 또는 전자책 리스트에서 도서를 대출할 수 있습니다



상세정보 페이지에서도 대출할 수 있습니다.



대출한 도서는 내서재의 대출증인 목록에서 확인 가능하며, 다운로드 된 도서는 Library 에서 확인 가능합니다..

전자책 열람하기



크게 반응한다고 한다. 또 자주 이름을 불러줄수록 그 이름이 의미하는 대로 바라는 바가 이루어질 수 있다는 인식도 개입되어 있는 것으로 연구되었다.



자주 불러주는 만큼 태명에 반응하는 아기

또한 강 교수가 설문조사한 결과에 따르면 응답자 중 66.5%는 "태명이 필요하다."라고 생각했고 초등학교 1학년 학생의 43.5%, 어린이집 유아의 76.9%가 태명을 가지고 있었던 것으로 나타났다. 태명을 가진 유아의 비율이 초등학교에 비해 30% 이상 높다는 점을 감안하면 태명을 짓는 일이 최근 확산되고 있음을 알 수 있다.

17%



전자도서관에서 전자책을 대출하여 다운로드 받은 도서는 Library에서 열람하실 수 있습니다. Library에 저장된 도서는 반납일이 지나면 자동으로 삭제되며, 다운로드가 완료된 도서는 오프라인 상태에서도 열람이 가능합니다.

도서를 선택하여 책읽기를 시작합니다.

환경설정 하시면 더욱 편하게 책을 읽으실 수 있습니다.

반납하기



내 서재의 대출중인 목록에서 반납할 수 있습니다.

대출한 도서는 리스트 또는 상세 정보 페이지에서 반납버튼이 노출되며 버튼 클릭 시 바로 반납할 수 있습니다.

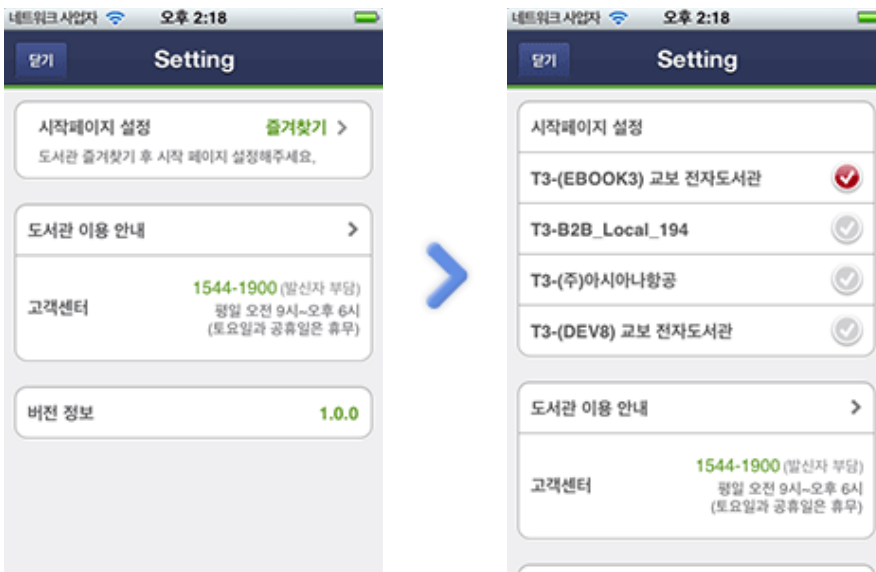
TIP 전자도서관 즐겨찾기 등록



도서관 검색에서 이용하는 도서관을 검색합니다.

도서관 옆에 별표 아이콘을 클릭하면 즐겨찾기 등록하여 편리하게 이용할 수 있습니다. 즐겨찾기 된 도서관의 별표 아이콘을 클릭하면 즐겨찾기에서 삭제됩니다.

TIP 전자도서관 시작페이지 설정하기



Library 환경설정을 선택하면 즐겨찾기한 도서관을 시작페이지로 설정하여 전자도서관 진입 시 설정한 도서관으로 바로 이동할 수 있습니다.

3 쪽지 확인하기



우측 하단에 쪽지함 버튼을 클릭하여 수신한 쪽지를 확인할 수 있습니다



수신된 쪽지의 목록을 확인할 수 있으며 선택시 상세 페이지로 이동합니다



선택된 쪽지의 상세페이지에서 내용 확인이 가능합니다.